

# Kidsbörse Ennetbaden – Basarlino Anleitung für den Verkauf

## WICHTIGE HINWEISE

- Basarlino kann entweder über einen Webbrowser oder aus dem App Store heruntergeladen und als App auf dem Handy betrieben werden.
- Wir bitten Sie unsere Regeln und Hinweise im „Gut zu Wissen – Verkauf“ auf unserer Website zu berücksichtigen.
- **Sollten Sie Fragen haben, können Sie sich gerne per Mail mit uns in Verbindung setzen ([kidsboerse5408@gmx.ch](mailto:kidsboerse5408@gmx.ch)).**

### Kurzanleitung in 6 Schritten:

1. Registrierung (einmalig)
2. Anmeldung als Verkäufer:in für die jeweilige Börse
3. Artikel erfassen / aus Lagerbereich reaktivieren
4. Preisschilder ausdrucken
5. Preisschilder an Artikel anbringen
6. Artikel in grossen Taschen/Kisten mit Verkaufsnummer beschriftet abgeben

## 1. EINMALIGE REGISTRIERUNG

- 1.1 Erstellen Sie **einmalig** einen Benutzeraccount als Verkäufer:in auf [www.basarlino.de](http://www.basarlino.de), über die Basarlino Handy App oder über unsere Website [www.kidsboerse-ennetbaden.ch](http://www.kidsboerse-ennetbaden.ch).

## 2. ANMELDUNG ALS VERKÄUFER:IN FÜR DIE JEWEILIGE FRÜHLINGS-/HERBSTBÖRSE

- 2.1 Sie können sich ab dem 1. Tag des jeweiligen Börsenmonats (März & September), **7:00 Uhr morgens** über folgenden Button auf unserer Website für den Verkauf an unserer Börse anmelden:



The screenshot shows the website header with a yellow background and a cartoon cat logo. The main title is "Kidsbörse Ennetbaden" with the subtitle "Kinderkleiderbörse & Spielwarenborse". A navigation bar contains links for "Startseite", "Kaufen", "Verkaufen", "Kidsflohmarkt", "Team", "Galerie", "Anmeldung", and "Kontakt & Anfahrt". The main content area is titled "Anmeldung für den Verkauf" and contains the following text: "Sie können sich ab dem 1. Tag des jeweiligen Börsenmonats (März & September), **7:00 Uhr morgens** für den Verkauf an unserer Börse anmelden." Below this text is a blue button that says "Für die nächste Börse anmelden >". A blue arrow points from this button to a yellow speech bubble that says "„Gut zu Wissen-Verkauf“ Bitte lesen!". At the bottom of the content area, there is a red text block: "Wir empfehlen, schon vor dem 1. September einmalig einen [Basarlino Account](#) zu erstellen. Unsere Basarlino Anleitung finden Sie [hier](#)."

# Kidsbörse Ennetbaden - Herbstbörse

*Bitte nur saisongerechte Ware bringen! Details siehe unsere Website!*

23.09.2023

**Turnhalle Ennetbaden**  
Grendelstrasse 6  
5408 Ennetbaden

Teilnahmegebühr: 1.00 Fr.  
Provision: 23%  
Artikel pro Teilnehmer: 100

[kidsboerse5408@gmx.ch](mailto:kidsboerse5408@gmx.ch)  
<https://www.kidsboerse-ennetbaden.ch/>

**WICHTIGE TERMINE**

Es sind noch Verkäufernummern frei.

Möchten Sie gerne mitmachen?

**HIER ANMELDEN >**

**Login** > *Login*

Registrieren >

Demo-Kassierer >

Zur Website >

Impressum >

E-Mail-Adresse

Passwort

Angemeldet bleiben?

**Einloggen**

Passwort vergessen?  
**Neues Passwort anfordern**

Noch keinen Account?  
**Jetzt registrieren**

## 2.2 Bewerben Sie sich für die Teilnahme

*Kidsbörse Ennetbaden - Herbstbörse*

---

**23.09.2023**

**Turnhalle Ennetbaden**  
Grendelstrasse 6  
5408 Ennetbaden

**1.00 Fr. Gebühr + 23% Provision**  
max. 80 Teilnehmer à 100 Artikel

<https://www.kidsboerse-ennetbaden.ch/>

[kidsboerse5408@gmx.ch](mailto:kidsboerse5408@gmx.ch)

Bitte nur saisongerechte Ware bringen! Details siehe unsere Website!

**Termine**   **Regeln**

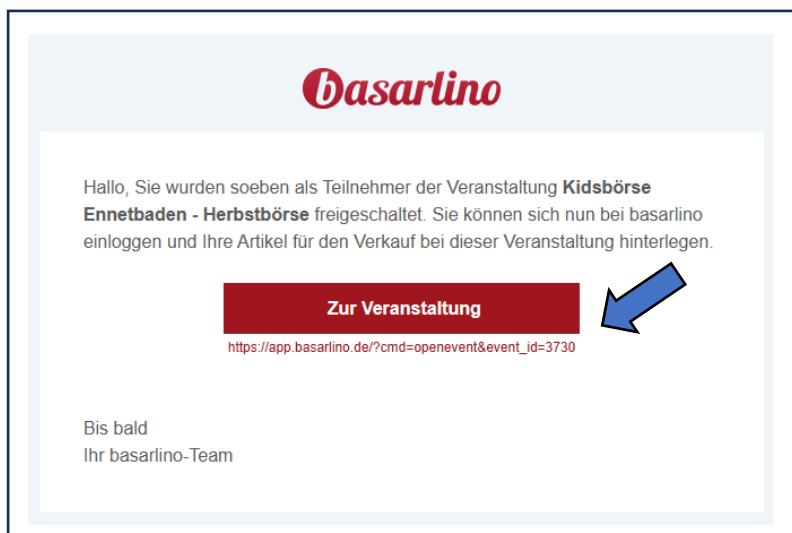
Möchten Sie an dieser Veranstaltung teilnehmen?

**★ Teilnahme-Bewerbung ★**

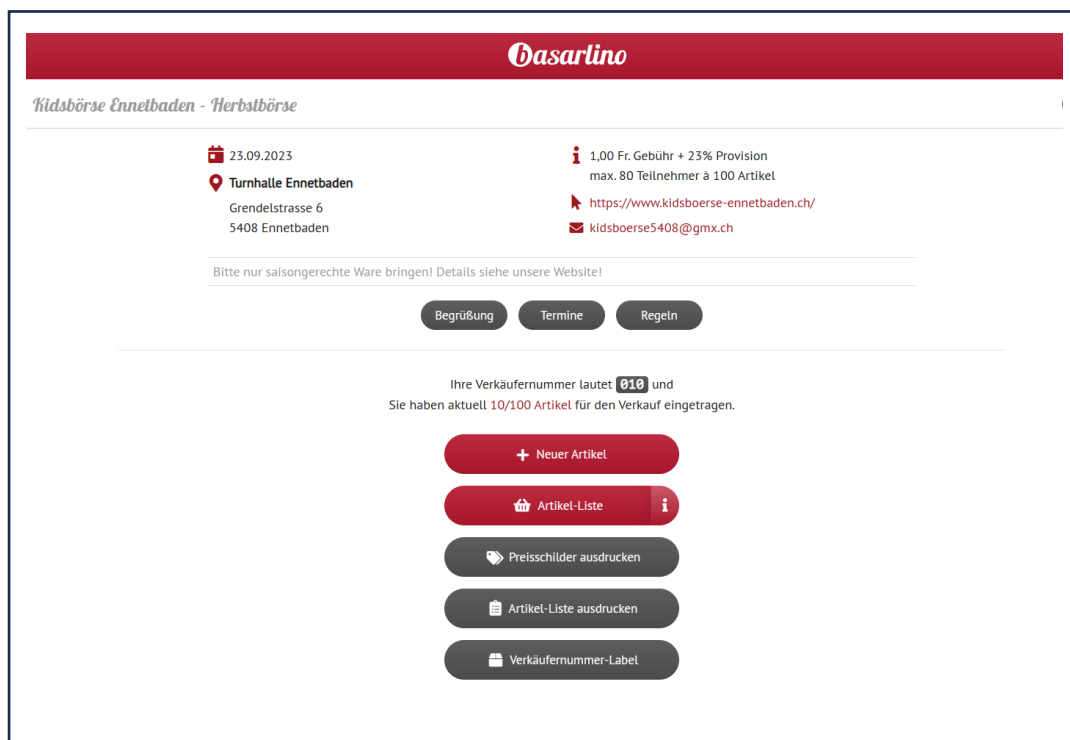
Es sind noch 70 Verkäufernummern frei.

2.3 Vervollständigen Sie Ihre Profildaten mit Adresse und Telefonnummer. Kontodaten müssen nicht erfasst werden.

2.4 Sobald das Börsenteam Ihre Bewerbung freigegeben hat, erhalten Sie folgendes Bestätigungsmail:



2.5 Nach Eingabe Ihrer Login-Daten können Sie Ihre Artikel erfassen und es stehen Ihnen alle weiteren Funktionen auf der Veranstaltungsseite zur Verfügung



### 3. ARTIKEL ERFASSEN / AUS LAGERBEREICH REAKTIVIEREN

a. Klicken Sie auf „neuer Artikel“ oder reaktivieren Sie Artikel aus dem „Lagerbereich“.

The screenshot shows the Basarlino website interface. The top navigation bar is red with the Basarlino logo. A blue arrow points to the 'Veranstaltungen' menu item. Below the navigation bar, there is a search bar and a 'Lagerbereich' (Warehouse) section. The 'Lagerbereich' section contains a list of items for sale, including a winter jacket, a hoodie, leggings, and jeans. Each item is listed with its description, price, and last update time. A 'Auswahl bestätigen' (Confirm selection) button is visible at the top of the list.

b. Erfassen Sie **unbedingt, immer wenn sinnvoll**, die „Grösse“ des Artikels (ansonsten die „Art“ des Artikels wie zum Beispiel „DVD“, „Buch“, „CD“, „Spiel“)

The screenshot shows the Basarlino website interface for adding a new article. The form is titled 'Neuer Artikel' and has a red header with the Basarlino logo. The form fields include 'Beschreibung' (Description), 'Grösse/Art' (Size/Type), and 'Preis' (Price). The 'Grösse/Art' field is currently set to '128'. There are two buttons at the bottom: 'Speichern > ...nächster Artikel' (Save > Next Article) and 'Speichern < ...zurück zur Liste' (Save < Back to List).

- Kleider/Schuhe mit Grösse
- Bei Büchern und Spielen bitte den Titel in der Beschreibung angeben
- Preise nur in Franken (keine Rappen)

➔ *Weitere Hinweise, siehe „Gut zu Wissen – Verkauf“ auf unserer Website*

#### 4. PREISSCHILDER AUSDRUCKEN

**ACHTUNG:** Layout-Version richtig auswählen (zum Ausschneiden oder für Klebe-Etiketten)

### Preisschilder

Möchten Sie ein PDF mit Preisschildern Ihrer Artikel erzeugen?







Sortierung: nach Artikelnummer ▼

Layout-Version: zum Ausschneiden ▼

**zum Ausschneiden**  
**für Klebe-Etiketten**

i Hinweis: Achten Sie auf die Druckqualität und benutzen Sie kein Klebeband, um das Scannen der QR-Codes nicht zu beeinträchtigen.

Nein **Vorauswahl** **Alle Artikel**

basarlino Preisschilder		Befestigungsfläche (z.B. mit Tesafilm oder zum Lochen und mit Faden)	
<small>www.basarlino.de</small> Kidsbörse Ennetbaden	 Art. Nr. 001 <b>Die drei ???</b> Fr. <b>2,00</b> 8BU0-p3RZ-77e7-75 Verk.Nr. <b>010</b>	<small>www.basarlino.de</small> Kidsbörse Ennetbaden	 Art. Nr. 002 <b>Hose</b> Fr. <b>5,00</b> xEZw-p3RZ-7747-73 Verk.Nr. <b>010</b>
<small>www.basarlino.de</small> Kidsbörse Ennetbaden	 Art. Nr. 003 <b>Schuhe</b> Fr. <b>5,00</b> 7p1W-p3RZ-7747-76 Verk.Nr. <b>010</b>	<small>www.basarlino.de</small> Kidsbörse Ennetbaden	 Art. Nr. 004 <b>Jeans (neu, nie getragen)</b> Fr. <b>6,00</b> ek7X-p3RZ-77E7-7b Verk.Nr. <b>010</b>
<small>www.basarlino.de</small> Kidsbörse Ennetbaden	 Art. Nr. 005 <b>T-Shirt</b> Fr. <b>3,00</b> 0J4q-p3RZ-7797-74 Verk.Nr. <b>010</b>	<small>www.basarlino.de</small> Kidsbörse Ennetbaden	 Art. Nr. 006 <b>Kindervelo</b> Fr. <b>35,00</b> R53N-p3RZ-7947-72 Verk.Nr. <b>010</b>

Drucken Sie bitte (wenn möglich farbig) auf dickeres Papier (Minimum 120g/m<sup>2</sup>). Dies reduziert die Gefahr, dass die Preisschilder abgerissen werden.

Auf dem Preisschild muss der QR-Code vollständig und gut leserlich sein.

Die Erfassung und Änderung von Artikeln sind bis 8.00 Uhr am Börsentag möglich.

#### 5. PREISSCHILDER AN ARTIKEL ANBRINGEN


Preisschilder gut befestigen und so anbringen, dass sie gut erkannt, gescannt und rückstandslos entfernt werden können.

➔ *Weitere Hinweise, siehe „Gut zu Wissen - Verkauf“ auf unserer Website*

## 6. ARTIKEL ABGEBEN

Um Ihre Taschen / Boxen korrekt zu beschriften, können Sie sich Ihre Verkaufsnummer unter «Verkäufernummer Label» ausdrucken und auf Ihre Taschen / Boxen kleben.

→ *Weitere Hinweise, siehe „Gut zu Wissen - Verkauf“ auf unserer Website*

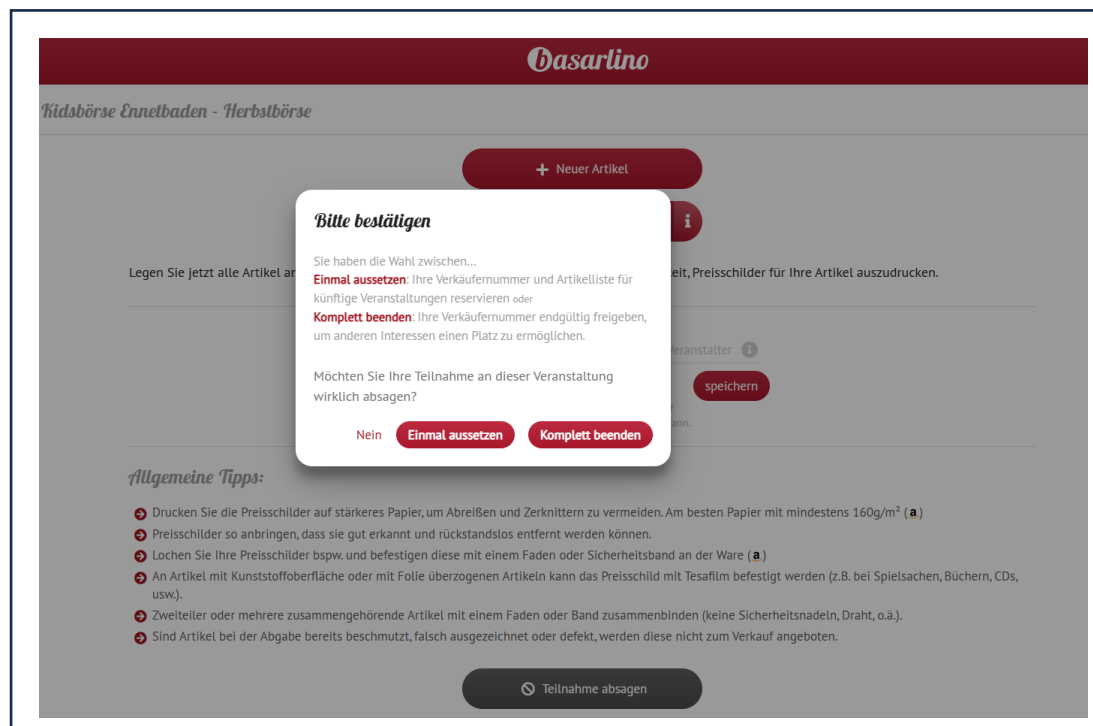


Ihre Abrechnung finden Sie nach Börsenende auf der Basarlino-App oder auf der Website unter [www.basarlino.de](http://www.basarlino.de)

## 7. TEILNAHME ABSAGEN

Sollten Sie eine Bestätigung zur Teilnahme erhalten haben und doch kurzfristig nicht an unserer Börse teilnehmen können, bitte wir Sie, Ihre Teilnahme umgehend abzusagen, damit andere Verkäufer:innen nachrücken können.

- Gehen Sie in Basarlino zur Veranstaltung und wählen Sie unten auf der Seite «**Teilnahme absagen**».
- Wählen Sie «**komplett beenden**». «Einmal Aussetzen» bieten wir im Moment nicht an.



**Wir bedanken uns für Ihre Teilnahme und wünschen Ihnen viel Erfolg.**

**Das Kidsbörsenteam Ennetbaden**